



Instructie zetgroep invetten Siemens/ Bosch espressomachines


Problemen voorkomen u eenvoudig door het onderhoud van uw espressomachine regelmatig bij te houden. In de zetgroep vindt het brouwproces plaats en dus is dit onderdeel van uw machine voor een groot deel verantwoordelijk voor het lekkere kopje koffie dat u eruit haalt. De zetgroep kan zijn werk pas echt goed doen als deze goed wordt onderhouden, dat doet u door deze in te vetten met zuurvrije vaseline. Hieronder vindt u een instructie. De zetgroep bevindt zich achter het deurtje aan de zijkant.






Indien aanwezig: verwijder het plastic plaatje op uw zetgroep.



U kunt nu de o-ring zien.



Gebruik een kwastje en zuurvrije vaseline om de zetgroep mee in te vetten.



Vet alle bovenstaande delen royaal in. Denk aan de schachten aan beide zijdes en de ruimte in en om de 3 o-ringen. Herhaal iedere maand of wanneer u merkt dat de machine minder soepel loopt.

Heeft u vragen? Neem contact op met de Technische Dienst van Rubinati.

Rubinati
De Bleek 7
3447 GV Woerden
030 4100 148
info@rubinati.nl
www.rubinati.com

RUBINATI